

## FICHA TÉCNICA

# NIVELADOR GRANDE ECO



O material é composto de polipropileno PRETO.

Medidas disponíveis: 1mm, 1,5mm e 2mm.

## Indicação

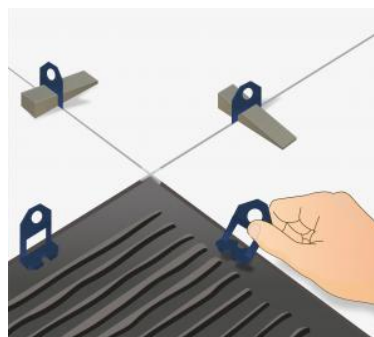
O material é indicado para assentamento de pisos e azulejos de grandes formatos entre outros. Niveladamente os pisos e azulejos e reduz consideravelmente o tempo para o assentamento e nivelamento do piso ou parede.

## Restrições

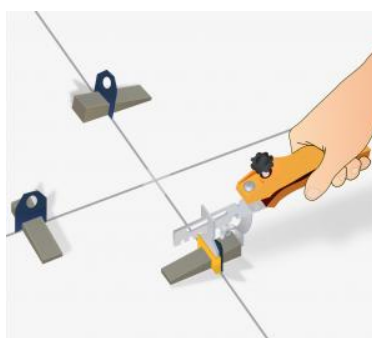
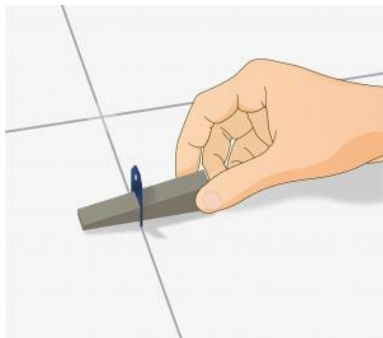
Mantenha essa embalagem fora do alcance de crianças, contém peças pequenas que podem ser engolidas.

## Instrução de Uso

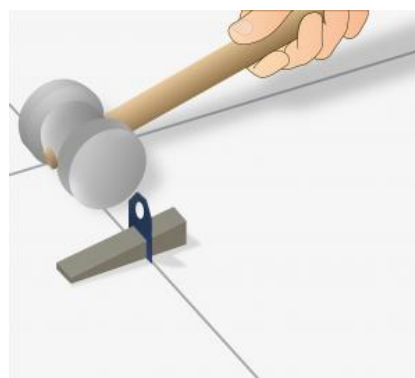
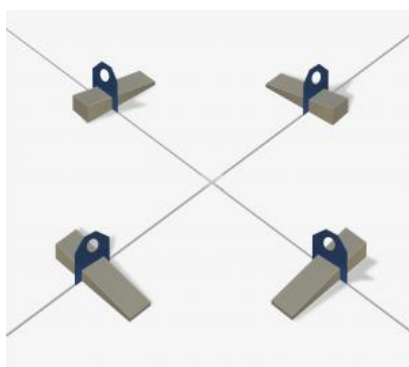
Após a aplicação da argamassa, insira o nivelador por baixo do porcelanato ou revestimento cerâmico nas quatro extremidades da peça, se necessário acrescente um ou mais niveladores de cada lado da peça.



Insira a cunha grande no nivelador para começar o nivelamento, em seguida conclua o ajuste com o auxílio do alicate. Sendo uma vez regulado, as demais peças seguirão o mesmo padrão definido no primeiro ajuste, garantindo uma operação uniforme do início ao fim do nivelamento.



Após a cura e secagem da argamassa, bata lateralmente em cada nivelador com um martelo de borracha. A parte superior do nivelador irá se romper liberando as cunhas.



**NOTA:** utilize niveladores de tamanho apropriado conforme orientação de seu arquiteto ou do fabricante do porcelanato/revestimento cerâmico. Se necessário, de acordo com o revestimento utilizado, acrescente um ou mais niveladores em cada lado da peça.

### Informações Técnicas

**Cores:** preto.

**Composição:** Polipropileno.

**Toxicidade:** Produto classificado como não perigoso

**Prazo de Validade:** Tempo indeterminado

**Armazenamento:** Local seco e arejado, em sua embalagem original fechada.

### Dados de Aplicação

**Rendimento:** variável conforme o tamanho do piso e quantidade por metro quadrado, conforme tabela abaixo:

10	200															
15	134	89														
20	100	67	50													
25	80	54	40	32												
30	67	45	34	27	23											
35	58	39	29	23	20	17										
40	50	34	25	20	17	15	13									
45	67	45	34	27	23	20	17	20								
50	60	40	30	24	20	18	15	18	16							
60	50	34	25	20	17	15	13	15	14	12						
70	43	29	22	18	15	13	11	13	12	10	9					
80	38	25	19	15	13	11	10	12	10	9	8	7				
90	45	30	23	18	15	13	12	13	12	10	8	7	8			
100	40	27	20	16	14	12	10	12	10	9	8	7	7	6		
110	37	25	19	15	13	11	10	11	10	8	7	6	6	7	5	
120	34	23	17	14	12	10	9	10	9	7	6	6	6	5	5	5
-	10	15	20	25	30	35	40	45	50	60	70	80	90	100	110	120

\*Formato em centímetros.

Para outras informações consulte o departamento técnico Juntalider.